

# Kapitel 12

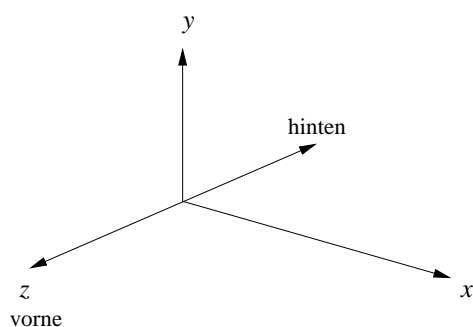
## Mathematische Grundlagen

In diesem Kapitel werden die mathematischen Grundlagen dargelegt, die für die Darstellung von dreidimensionalen Objekten notwendig sind.

### 12.1 3D-Koordinatensystem

Weit verbreitet ist das kartesische Koordinaten-System, z.B. in der rechtshändigen Form.

Bei gespreizten Fingern der rechten Hand zeigt der Daumen in  $x$ -Richtung, der Zeigefinger in  $y$ -Richtung, der Mittelfinger in  $z$ -Richtung.



### 12.2 Länge und Kreuzprodukt

Gegeben sei ein 3D-Vektor

$$\vec{v} = \begin{pmatrix} v_1 \\ v_2 \\ v_3 \end{pmatrix}$$

Seine **Länge** ist definiert als

$$|\vec{v}| := \sqrt{v_1^2 + v_2^2 + v_3^2}$$

Gegeben seien zwei 3D-Vektoren

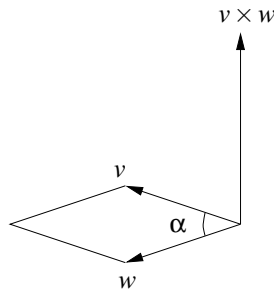
$$\vec{v} = \begin{pmatrix} v_1 \\ v_2 \\ v_3 \end{pmatrix} \text{ und } \vec{w} = \begin{pmatrix} w_1 \\ w_2 \\ w_3 \end{pmatrix}$$

Das **Kreuzprodukt** von  $\vec{v}$  und  $\vec{w}$  ist definiert als

$$\vec{v} \times \vec{w} = \begin{pmatrix} v_2 \cdot w_3 - v_3 \cdot w_2 \\ v_3 \cdot w_1 - v_1 \cdot w_3 \\ v_1 \cdot w_2 - v_2 \cdot w_1 \end{pmatrix}$$

Der Vektor  $\vec{v} \times \vec{w}$  steht senkrecht auf  $\vec{v}$  und steht senkrecht auf  $\vec{w}$ . Seine Länge entspricht der Fläche des durch  $\vec{v}$  und  $\vec{w}$  aufgespannten Parallelogramms, d.h.

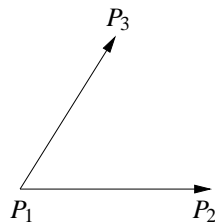
$$|\vec{v} \times \vec{w}| = |\vec{v}| \cdot |\vec{w}| \cdot \sin(\alpha)$$



In einem rechtshändigen Koordinatensystem entspricht bei gespreizten Fingern der Daumen  $\vec{v}$ , der Zeigefinger  $\vec{w}$ , der Mittelfinger  $\vec{v} \times \vec{w}$ . Ein Applet zur Visualisierung liegt unter <http://www-lehre.inf.uos.de/~cg/2006/skript/Applets/CrossProduct>.

### Anwendung des Kreuzprodukts

Gegeben sei eine Fläche durch 3 nicht kollineare Punkte  $P_1, P_2, P_3$ .



Der Vektor  $\vec{P_2 - P_1} \times \vec{P_3 - P_1}$  bildet den Normalenvektor zur Fläche.

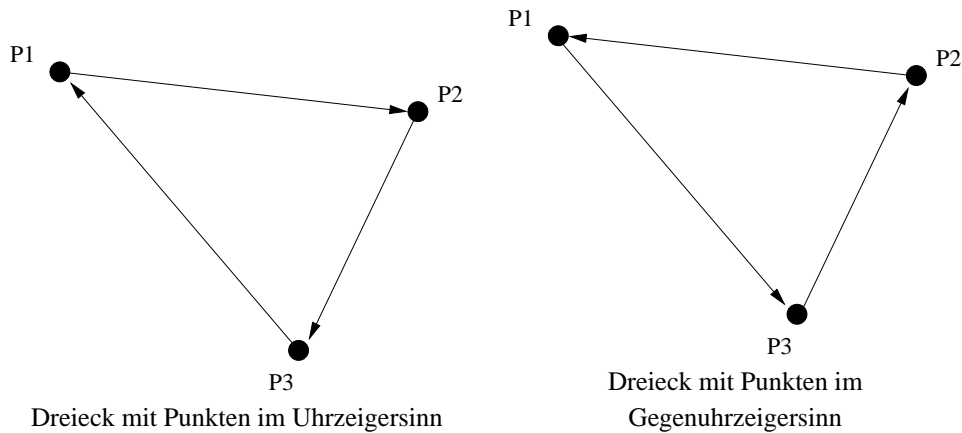
Ist eine Ebene durch ihre Ebenengleichung  $Ax + By + Cz + D = 0$  gegeben, so ergibt sich der Normalenvektor als  $(A \ B \ C)^T$ .

Ist ein Normalenvektor  $(A \ B \ C)^T$  gegeben, so errechnet sich  $D$  durch Einsetzen eines beliebigen Punktes der Ebene.

Ein Punkt  $(x, y, z)$  liegt

oberhalb der Ebene,	falls	$Ax + By + Cz > -D$
unterhalb der Ebene,	falls	$Ax + By + Cz < -D$
in der Ebene,	falls	$Ax + By + Cz = -D$

Wir werden jede ebene Fläche als Ausschnitt einer Ebene ansehen und dem entsprechenden Polygon eine Flächennormale  $\vec{n}$  zuweisen. Der Umlaufsinn des Polygons entscheidet, in welche Richtung die Flächennormale weist:



#### Umlaufsinn bei Polygonen

ObdA werden der erste, der zweite und der letzte Punkt eines Polygons zur Bestimmung der Normalen herangezogen. Im Fall eines im Uhrzeigersinn (*clockwise*) orientierten Polygons ergibt sich:

$$\vec{n}_{cw} = P_1 \vec{P}_3 \times P_2 \vec{P}_1 = \vec{v} \times \vec{w} = \begin{pmatrix} v_2 \cdot w_3 - v_3 \cdot w_2 \\ v_3 \cdot w_1 - v_1 \cdot w_3 \\ v_1 \cdot w_2 - v_2 \cdot w_1 \end{pmatrix}$$

Falls das Polygon gegen den Uhrzeigersinn (*counter clockwise*) orientiert ist, tauschen die Vektoren  $\vec{v}$  und  $\vec{w}$  die Plätze:

$$\vec{n}_{ccw} = P_2 \vec{P}_1 \times P_3 \vec{P}_1 = -\vec{w} \times -\vec{v} = \begin{pmatrix} w_2 \cdot v_3 - w_3 \cdot v_2 \\ w_3 \cdot v_1 - w_1 \cdot v_3 \\ w_1 \cdot v_2 - w_2 \cdot v_1 \end{pmatrix}$$

Es gilt also:

$$\vec{n}_{cw} = -\vec{n}_{ccw}$$

Die beiden Normalen weisen in entgegengesetzte Richtungen (Schiefsymmetrie des Kreuzproduktes).

**Wir werden alle Polygone gegen den Uhrzeigersinn orientieren.** Für konvexe Polygone gilt dann: Die Normale einer Fläche, die man so betrachtet, daß sie gegen den Uhrzeigersinn orientiert ist, zeigt in Richtung des Betrachters. Man "sieht" die Seite der Fläche, die die "Außenseite" sein soll.

Das Kreuzprodukt ist linear in jedem Argument. Es ist weder kommutativ (s.o.) noch assoziativ ( $(\vec{a} \times \vec{b}) \times \vec{c} \neq \vec{a} \times (\vec{b} \times \vec{c})$ ).

### 12.3 Skalarprodukt

Gegeben seien zwei  $n$ -dimensionale Vektoren  $\vec{v}, \vec{w}$ .

Das **Skalarprodukt** lautet:

$$\vec{v} \cdot \vec{w} := \sum_{i=1}^n v_i \cdot w_i$$

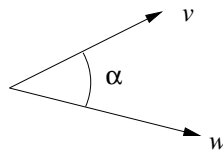
Für Vektoren  $\vec{a}, \vec{b}, \vec{c}$  und  $s \in \mathbb{R}$  gilt:

$$\begin{aligned} \vec{a} \cdot \vec{b} &= \vec{b} \cdot \vec{a} && \text{(Symmetrie)} \\ (\vec{a} + \vec{c}) \cdot \vec{b} &= \vec{a} \cdot \vec{b} + \vec{c} \cdot \vec{b} && \text{(Linearität)} \\ (s\vec{a}) \cdot \vec{b} &= s(\vec{a} \cdot \vec{b}) && \text{(Homogenität)} \\ |\vec{b}| &= \sqrt{\vec{b} \cdot \vec{b}} && \text{(euklidische Norm)} \end{aligned}$$

#### Anwendungen des Skalarprodukts:

Gegeben zwei Vektoren  $\vec{v}, \vec{w}$ . Für den Winkel  $\alpha$  zwischen  $\vec{v}$  und  $\vec{w}$  gilt:

$$\cos(\alpha) = \frac{\vec{v} \cdot \vec{w}}{|\vec{v}| \cdot |\vec{w}|}$$



$$\begin{aligned} \text{Es gilt: } \vec{v} \cdot \vec{w} < 0 &\Leftrightarrow \vec{v} \text{ und } \vec{w} \text{ schließen einen Winkel von mehr als } 90^\circ \text{ ein} \\ \vec{v} \cdot \vec{w} = 0 &\Leftrightarrow \vec{v} \text{ steht senkrecht auf } \vec{w} \\ \vec{v} \cdot \vec{w} > 0 &\Leftrightarrow \vec{v} \text{ und } \vec{w} \text{ schließen einen Winkel von weniger als } 90^\circ \text{ ein} \end{aligned}$$

Es gilt:  $\vec{n} \cdot \vec{r} = -D$  beschreibt eine Ebene für  $D \in \mathbb{R}$  und Normalenvektor  $\vec{n}$ . Alle Lösungsvektoren  $\vec{r}$  liegen (als Punkte aufgefaßt) auf der Ebene. Das Skalarprodukt aller Ebenenpunkte (als Vektoren geschrieben) mit dem Normalenvektor ist konstant.

## 12.4 Matrixinversion

Analog zum zweidimensionalen Fall werden die dreidimensionalen Transformationen durch Verknüpfung homogener Koordinaten mit  $4 \times 4$ -Transformationsmatrizen dargestellt.

Sei  $A = (a_{ik})$ ,  $1 \leq i, k \leq 4$ , eine  $4 \times 4$ -Matrix:

$$A = \begin{pmatrix} a_{11} & a_{12} & a_{13} & a_{14} \\ a_{21} & a_{22} & a_{23} & a_{24} \\ a_{31} & a_{32} & a_{33} & a_{34} \\ a_{41} & a_{42} & a_{43} & a_{44} \end{pmatrix}$$

Ist  $D = \det A = |a_{ik}|$  die *Determinante* von  $A$ , so bezeichnet man als *Unterdeterminante* des Elementes  $a_{ik}$  diejenige 3-reihige Determinante, die aus  $D$  durch Streichen der  $i$ -ten Zeile und der  $k$ -ten Spalte hervorgeht. Unter der *Adjunkten*  $A_{ik}$  des Elementes  $a_{ik}$  versteht man die mit dem Vorzeichen  $(-1)^{i+k}$  versehene Unterdeterminante von  $a_{ik}$ .

Beispiel:

$$A_{23} = - \begin{vmatrix} a_{11} & a_{12} & a_{14} \\ a_{31} & a_{32} & a_{34} \\ a_{41} & a_{42} & a_{44} \end{vmatrix} = -[a_{11}(a_{32}a_{44} - a_{34}a_{42}) - a_{12}(a_{31}a_{44} - a_{34}a_{41}) + a_{14}(a_{31}a_{42} - a_{32}a_{41})]$$

Die Adjunkten sind nützlich zur Berechnung der Determinanten von  $A$  sowie der *inversen Matrix*  $A^{-1}$  (sofern diese existiert!):

$$\det A = \sum_{k=1}^4 a_{1k}A_{1k} \quad A^{-1} = \frac{1}{\det A} \begin{pmatrix} A_{11} & A_{21} & A_{31} & A_{41} \\ A_{12} & A_{22} & A_{32} & A_{42} \\ A_{13} & A_{23} & A_{33} & A_{43} \\ A_{14} & A_{24} & A_{34} & A_{44} \end{pmatrix}$$