

Computergrafik SS 2014
Oliver Vornberger


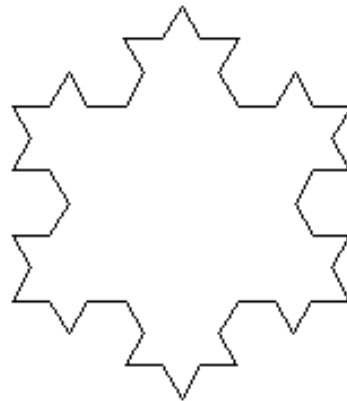
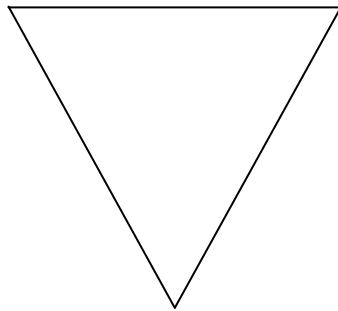
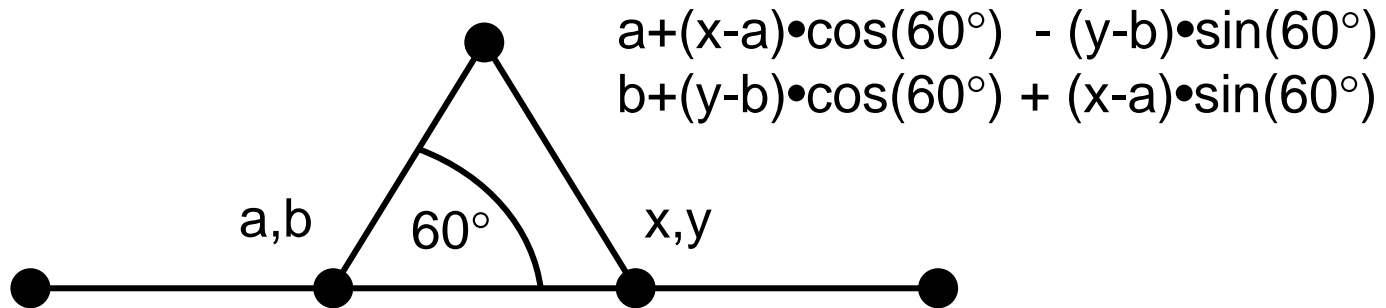
Vorlesung vom 20.05.2014

Kapitel 11:
Fraktale

Selbstähnlichkeit



Koch'sche Schneeflocke



Fraktale Dimension

Ein selbstähnliches Objekt hat Dimension D , falls es in N identische Kopien zerfällt, skaliert mit dem Faktor $r = \frac{1}{N^{\frac{1}{D}}}$

Linie hat Dimension 1

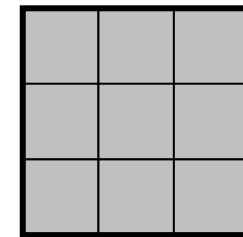
N Teilstücke der Länge $1/N$



Fläche hat Dimension 2

N Teilflächen mit Kantenlänge

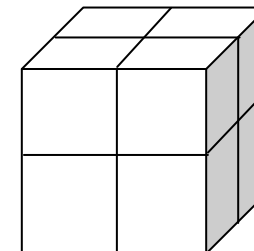
$$\frac{1}{N^{\frac{1}{2}}}$$



Würfel hat Dimension 3

N Teilwürfel mit Kantenlänge

$$\frac{1}{N^{\frac{1}{3}}}$$



Berechnung der Dimension

$$r = \frac{1}{N^{\frac{1}{D}}} \quad \Rightarrow \quad r \cdot N^{\frac{1}{D}} = 1$$

$$\Rightarrow N^{\frac{1}{D}} = \frac{1}{r} \quad \Rightarrow \quad \frac{1}{D} \cdot \log(N) = \log\left(\frac{1}{r}\right)$$

$$\Rightarrow D = \frac{\log(N)}{\log\left(\frac{1}{r}\right)}$$

Jede Kante der Koch'schen Schneeflocke zerfällt in $N=4$ Kopien, skaliert mit $r=1/3$.

$$D = \frac{\log(4)}{\log(3)} = 1.2618$$

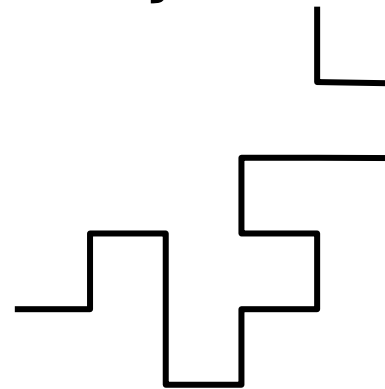
Lindenmayer-Systeme

Alphabet $\Sigma = \{r, u, l, d\}$

Regeln $f = \left\{ \begin{array}{l} r \rightarrow \text{rurddrur}, \\ u \rightarrow \text{ulurrulu}, \\ l \rightarrow \text{ldluuld}, \\ d \rightarrow \text{drdldr} \end{array} \right\}$



ru

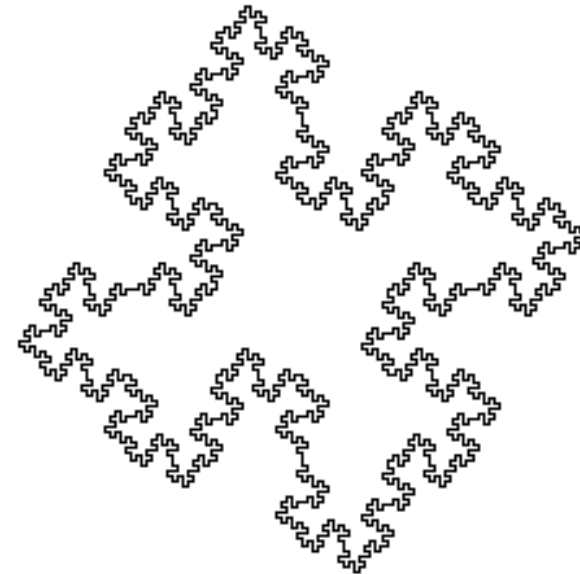



rurddrurulurrulu


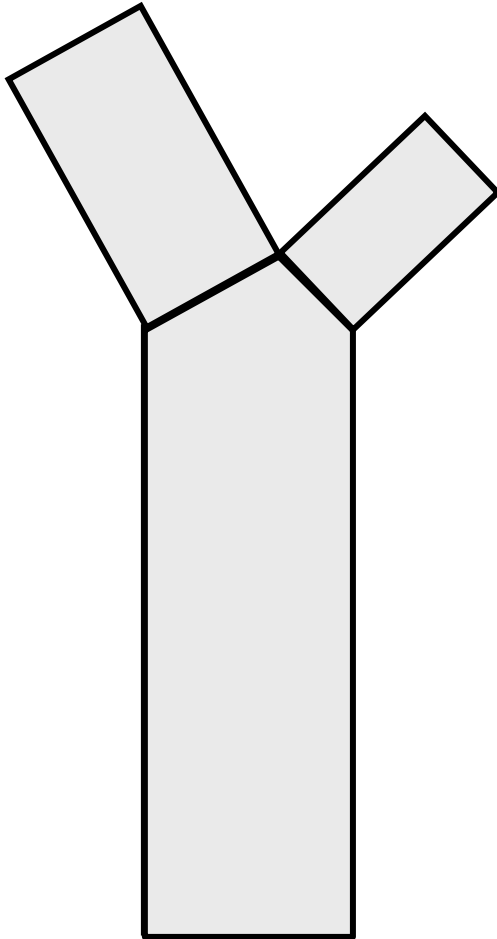
Quadratische Koch-Kurve

Jeder Kantenzug besteht aus 8 Kopien,
skaliert mit Faktor 1/4

$$D = \frac{\log(8)}{\log(4)} = 1.5$$



Bäume



Implementationen zu Lindenmayer

[~cg/2014/skript/Applets/Fraktale2/App.html](#)

[~cg/2014/Flash/recursiontree.html](#)

Komplexe Zahlen

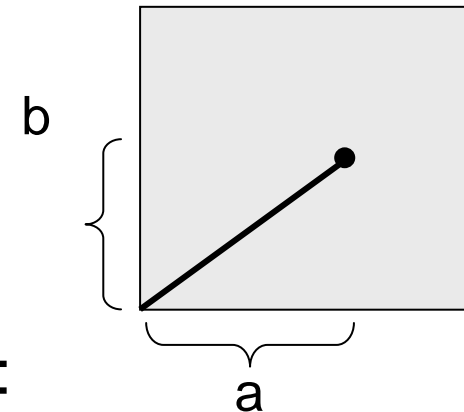
Komplexe Zahl $z = a + bi$

$$i^2 = -1$$

Realteil a

Imaginärteil b

Betrag von $z = \sqrt{a^2 + b^2}$



Quadrieren einer komplexen Zahl:

$$z^2 = (a + bi) \cdot (a + bi) = a^2 + 2abi + b^2i^2$$

\Rightarrow Realteil $a^2 - b^2$

\Rightarrow Imaginärteil $2ab$

Iteration

Sei c komplexe Zahl

Sei $f(z) := z^2 + c$

Betrachte $0, f(0), f^2(0), f^3(0), \dots$

-1.5	0.2	-0.5	0.2
0.000000	0.000000	0.000000	0.000000
-1.500000	0.200000	-0.500000	0.200000
0.710000	-0.400000	-0.290000	0.000000
-1.155900	-0.368000	-0.415900	0.200000
-0.299319	1.050742	-0.367027	0.033640
-2.514467	-0.429014	-0.366422	0.175306
4.638493	2.357487	-0.396466	0.071527
14.457877	22.070379	-0.347930	0.143283
-279.571438	638.381719	-0.399474	0.100294

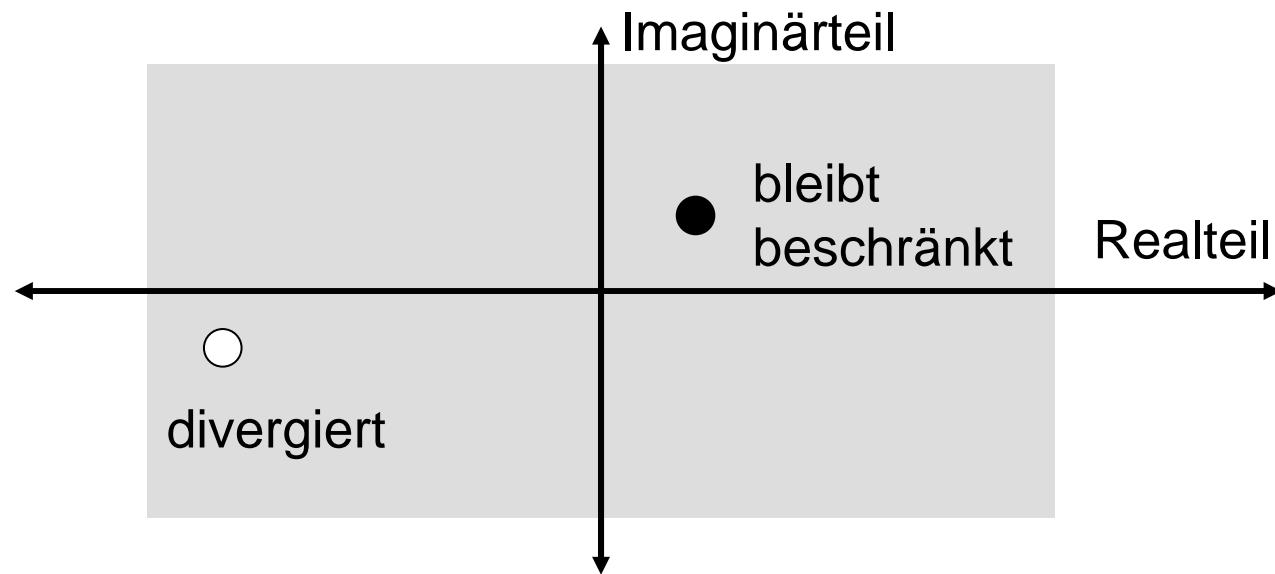
Mandelbrotmenge

Die zu c gehörende Folge kann ...

- zu einem festen Wert konvergieren
- einen (beschränkten) Zyklus durchlaufen
- sich (beschränkt) chaotisch verhalten
- gegen unendlich streben

Die Menge der komplexen Zahlen c , die bei Startwert $z=0$ zu einer beschränkten Folge führen, heißt **Mandelbrotmenge**.

Visualisierung der Mandelbrotmenge



Implementation

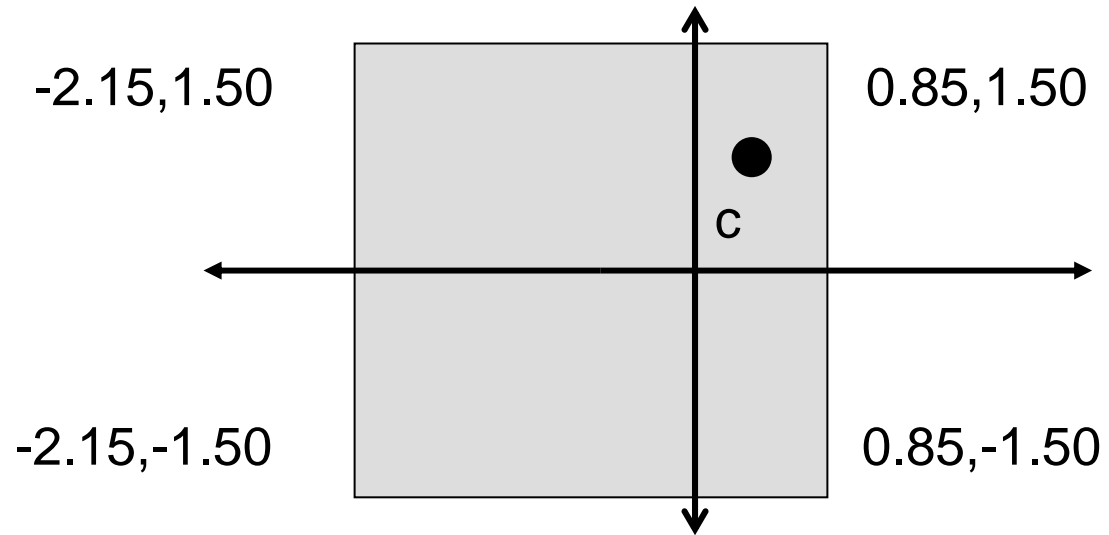
```
public Complex f(Complex z, Complex c){
    double re, im;
    re = z.re*z.re - z.im*z.im + c.re;
    im = 2*z.re*z.im+c.im;
    return new Complex(re,im);
}

int iter = 0;
Complex z = new Complex(0,0);
while (betrag(z) < 2 && iter < 100) {
    z = f(z,c);
    iter++;
}
```

betrag ≥ 2 : divergiert mit Sicherheit

iter ≥ 100 : bleibt vermutlich beschränkt

Visualisierung



bei 300 Pixeln \Rightarrow Schrittweite = $(0.85+2.15)/300 = 0.01$

Mandelbrot-Programmcode

```
// fasse jedes Pixel als Punkt auf, beginne bei 0,  
// iteriere  $z*z + c$ , schwaerze bei Beschraenktheit  
Point p;  
double schritt = (ende.re-start.re)/WIDTH;  
  
for (p.x=0, c.re=start.re; p.x < WIDTH;  
     p.x++, c.re+=schritt)  
for (p.y=0; c.im=start.im; p.y < HEIGHT;  
     p.y++, c.im+=schritt){  
    Complex z = new Complex(0,0);  
    int iter=0;  
    while((betrag(z)<2.0) && (iter<100)){  
        z = f(z,c);  
        iter++;  
    }  
    if (betrag(z) < 2.0) setPixel(p);  
}
```


S/W-Mandelbrotmenge

$$\text{farbe}(c) := \begin{cases} \text{weiß, sobald Betrag} > 2 \\ \text{schwarz, falls Betrag} \\ \text{nach 100 Iterationen} < 2 \end{cases}$$

$$\text{farbe}(c) := \begin{cases} \text{iter}\%2, \text{ sobald Betrag} > 2 \\ \text{schwarz, falls Betrag} \\ \text{nach 100 Iterationen} < 2 \end{cases}$$

bei mehr Iterationen wird schwarze Fläche weiß

Farbige Mandelbrotmenge

Es seien k Farben verfügbar:

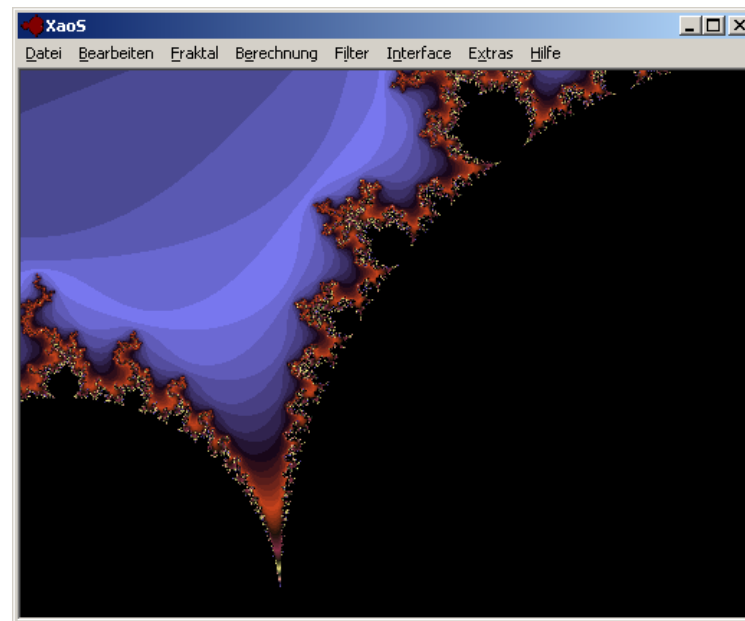
$col[0], col[1], \dots, col[k-1]$

$$farbe(c) := \begin{cases} col[iter \% k], \\ \text{sobald Betrag} > 2 \\ \text{schwarz, falls Betrag} \\ \text{nach 100 Iterationen} < 2 \end{cases}$$

bei mehr Iterationen wird schwarze Fläche bunt

Java-Applet zur Mandelbrotmenge

[~~cg/2014/skript/Applets/Fraktale2/App.html](http://cg/2014/skript/Applets/Fraktale2/App.html)



XaoS von Jan Hubicka

<http://matek.hu/xaos/doku.php>

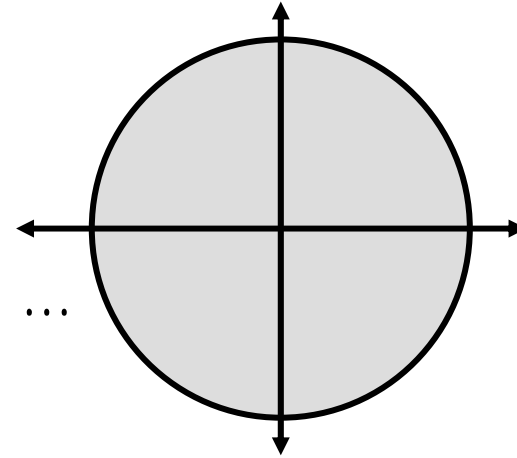
→IFS

Invarianz bzgl. Funktion

Sei $f(z) = z^2$

Wähle Startwert z_0

Betrachte $f(z_0), f(z_0)^2, f(z_0)^3, \dots$



$|z_0| > 1$ Sequenz divergiert

$|z_0| < 1$ Sequenz konvergiert gegen 0

$|z_0| = 1$ Sequenz bleibt auf Einheitskreis

Menge der Kreispunkte ist invariant bzgl. f

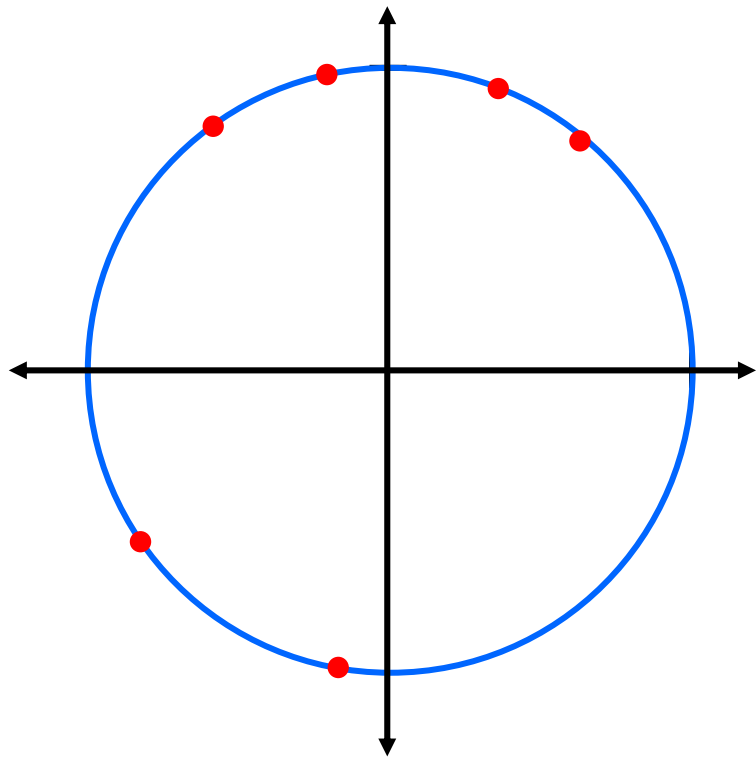
Julia-Menge

Sei c eine komplexe Zahl

Sei $f(z) = z^2 + c$

Die bzgl. f invarianten Punkte bilden die
Julia-Menge für c

Julia-Menge für $c=0$



0.60000	0.80000
-0.28000	0.96000
-0.84320	-0.53760
0.42197	0.90660
-0.64387	0.76512
-0.17084	-0.98529
...	
...	
$a^2 - b^2$	$2 \cdot a \cdot b$


→IFS

Julia-Menge, die 1.

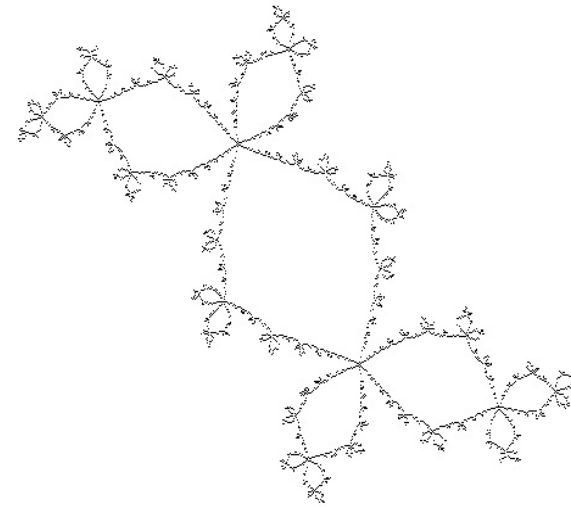
```
// betrachte jedes Pixel als Startwert
// iteriere  $z*z+c$  und schwaerze bei Beschraenktheit
Point p;
double schritt = (ende.re-start.re)/WIDTH;
for (p.x=0; p.x < WIDTH; p.x++)
for (p.y=0; p.y < HEIGHT; p.y++){
    Complex z = new Complex(p, start, schritt);
    int iter=0;
    while((betrag(z)<2.0) && (iter<100)){
        z = f(z,c);
        iter++;
    }
    if (betrag(z) < 2.0) setPixel(p);
}
```

Der Rand des berechneten Gebiets ist die Julia-Menge

Beispiel für Julia-Menge



Konvergenzgebiet



Rand

Rückwärts statt vorwärts

$$r := r^2$$

$$r := \sqrt{r}$$

0.5000	1.0000	1.500
0.2500	1.0000	2.250
0.0625	1.0000	5.062
0.0039	1.0000	25.629
0.0001	1.0000	656.849
...

0.8000	1.2000
0.8944	1.0954
0.9457	1.0466
0.9724	1.0230
0.9861	1.0114
...	...

Julia-Menge, die 2.

$$f(z) = z^2 + c \Rightarrow f^{-1}(z) = \pm\sqrt{z - c}$$

$$\text{Sei } z = a + b \cdot i$$

$$\sqrt{z} = \begin{cases} \sqrt{\frac{|z|+a}{2}} + i \cdot \sqrt{\frac{|z|-a}{2}} & \text{falls } b \geq 0 \\ \sqrt{\frac{|z|+a}{2}} - i \cdot \sqrt{\frac{|z|-a}{2}} & \text{falls } b \leq 0 \end{cases}$$

Julia-Menge, die 2.

```
Complex backward_random{Komplex z, Komplex c){
    // berechne r = Wurzel aus z-c
    // wuerfel Vorzeichen fuer r
    return r
}

Complex z = new Complex(1.0,0.0);
for (k=0; k<50; k++) z = backward_random(z,c);

for (k=0; k<10000; k++){
    z = backward_random(z,c);
    p.x = (int)(z.re-z.start.re)/schritt;
    p.y = (int)(z.im-z.start.im)/schritt;
    setPixel(p);
}
```

Java-Applet zur Julia-Menge

[~cg/2014/skript/Applets/Fraktale2/App.html](#)

Iterierte Funktionensysteme

Beschreibe den Bildinhalt durch
System von affinen Transformationen

Pro Transformation:

2×2 Matrix A

2×1 Vektor b

Anwendungswahrscheinlichkeit w

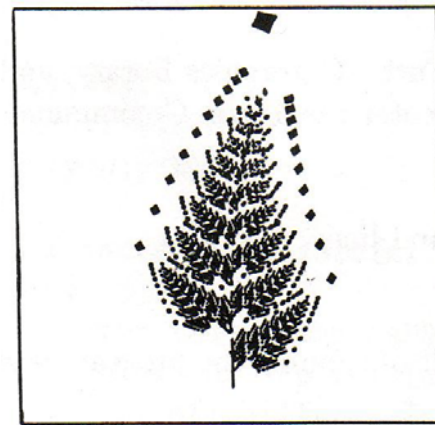




Bilde $Ax+b$ mit Wahrscheinlichkeit w



Matritzen für Farn

	A	b	w
r_1	$\begin{pmatrix} 0.85 & 0.04 \\ -0.04 & 0.85 \end{pmatrix}$	$\begin{pmatrix} 0.0 \\ 1.6 \end{pmatrix}$	85 %
r_2	$\begin{pmatrix} 0.20 & -0.26 \\ 0.23 & 0.22 \end{pmatrix}$	$\begin{pmatrix} 0.0 \\ 1.6 \end{pmatrix}$	7 %
r_3	$\begin{pmatrix} -0.15 & 0.28 \\ 0.26 & 0.24 \end{pmatrix}$	$\begin{pmatrix} 0.0 \\ 0.44 \end{pmatrix}$	7 %
r_4	$\begin{pmatrix} 0.00 & 0.00 \\ 0.00 & 0.16 \end{pmatrix}$	$\begin{pmatrix} 0.0 \\ 0.0 \end{pmatrix}$	1 %

Konvergenzfolge für Farn



Farn-Algorithmus

Wähle Startpixel p in Zeichenfläche

```
while(noch_nicht_zufrieden) {
```

```
    wähle Transformation  $f$  gemäß  $w$ 
```


```
     $p = f(p);$ 
```

```
    setPixel( $p$ );
```

```
}
```



Sierpinsky-Dreieck

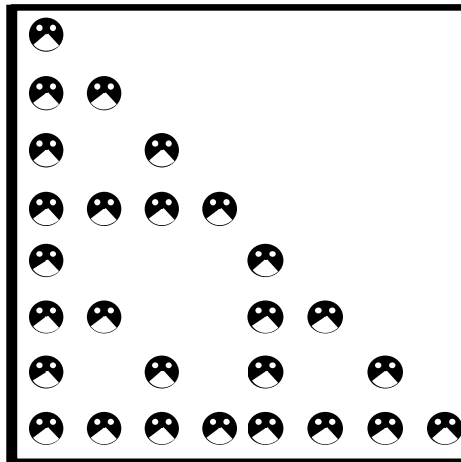


D_1	
D_2	D_3

D enthält sich
3mal verkleinert.

Algorithmus für Sierpinsky

```
D := Rechteck mit zufälligem Inhalt
while (noch_nicht_zufrieden) do {
  D' := mit Faktor ¼ verkleinerte Version von D
  kopiere D' in den 2., 3., 4. Quadranten von D
}
```



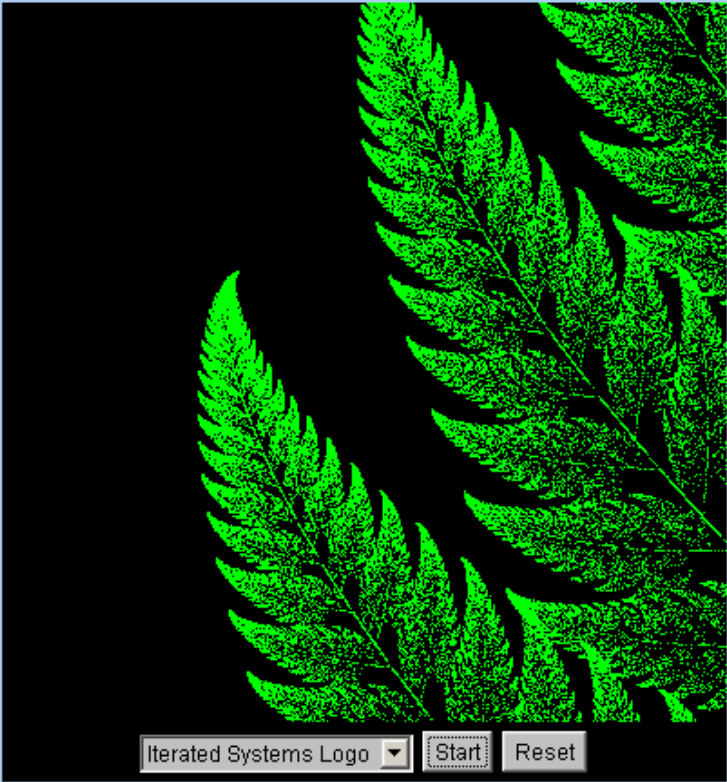
Java-Applet zu Iterierten Funktionensystemen

Fraktal-Demo

Button *Start* führt 10.000 Iterationen aus.

Mit gedrückter Maustaste
kann Zoom-Bereich festgelegt werden.

[Java-Source](#)



~cg/2014/skript/Applets/IFS/fraktal.html

Fraktale Kompression

fixiere 8 Transformationen

pro Ziel-Block suche bestes Urbild

$$\begin{pmatrix} 1 & 0 \\ 0 & 1 \end{pmatrix}$$

Identität

$$\begin{pmatrix} 0 & 1 \\ -1 & 0 \end{pmatrix}$$

90° Drehung

$$\begin{pmatrix} -1 & 0 \\ 0 & -1 \end{pmatrix}$$

180° Drehung

$$\begin{pmatrix} 0 & -1 \\ 1 & 0 \end{pmatrix}$$

270° Drehung

$$\begin{pmatrix} 1 & 0 \\ 0 & -1 \end{pmatrix}$$

Spiegelung
an x

$$\begin{pmatrix} -1 & 0 \\ 0 & 1 \end{pmatrix}$$

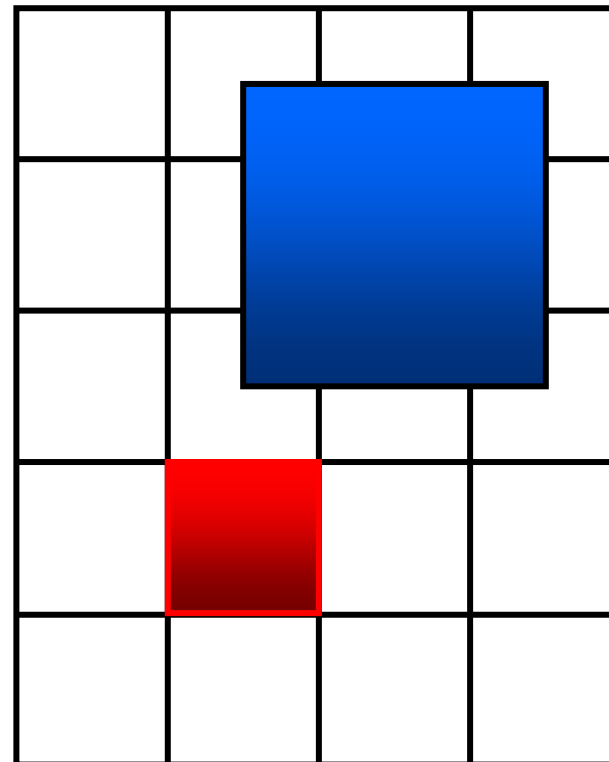
Spiegelung
an y

$$\begin{pmatrix} 0 & 1 \\ 1 & 0 \end{pmatrix}$$

Spiegelung
an Diagonalen

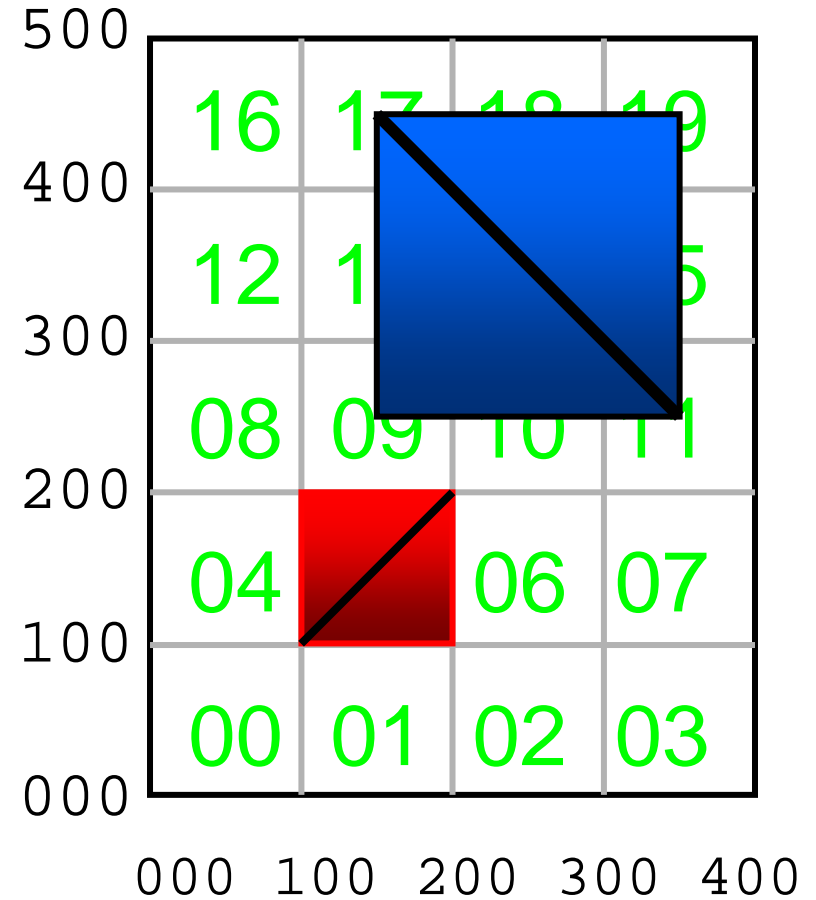
$$\begin{pmatrix} 0 & -1 \\ -1 & 0 \end{pmatrix}$$

Spiegelung an
anderer Diagonalen



Liste der Abbildungen

Typ	Ursprung	Ziel
1	150,250	5
...		




Iterated Systems

(Lizenz über LizardTech jetzt bei onOne Software)



jan.tif



Ausschnitt aus

jan.jpg



Ausschnitt aus

jan.fif